



Freiräume

mit unseren Wintergarten- und Terrassendachmarkisen





Gerade nichts müssen

„Arbeit, Haushalt, Schulaufgaben, Sportverein – jeder Tag besteht aus zig kleinen und großen organisatorischen Aufgaben. Wie kostbar sind dann diese kleinen Freiräume, in denen nichts zu erledigen ist und wir Zeit nur für uns haben.“

Jederzeit bestens geschützt

Varisol-Wintergarten- und Terrassendachmarkisen sind mehr als ein ästhetisches Statement – sie sorgen für angenehme Temperaturen und perfekte Lichtverhältnisse unter Glaskonstruktionen. Ein Plus an Lebensqualität in den kostbaren Atempausen des Alltags.



Modellübersicht

Varisol-Markisen bieten individuelle Sonnenschutzlösungen für Wintergärten und Terrassendächer. Genießen Sie Ihre Freiräume bei besten Lichtverhältnissen und angenehmen Temperaturen.



W350 Kleine Wintergartenmarkise 6



T90 Manuelle Terrassendachmarkise 12



W450 Variable Wintergartenmarkise 8



W550 Große Wintergartenmarkise 10



T200 Terrassendachmarkise 14




T350 Terrassendachmarkise mit Zip 16

Schatten für filigrane Wintergärten – Perfektion bis ins Detail

Die kleine Wintergartenmarkise W350 ist die perfekte Sonnenschutzlösung für kleine Wintergärten: Ihr Design ist bewusst feingliedrig: Markisenkasten und Führungsschienen erscheinen besonders leicht. Dennoch bietet sie wirkungsvollen Schutz vor intensiver Sonneneinstrahlung und sorgt für angenehme Licht- und Temperaturverhältnisse in Ihrem Wintergarten.

W350 Merkmale

- Tuchfläche einzeln bis 30 m²
- Maximal zwei Elemente kuppelbar
- 10 Gestellfarben zur Auswahl
- Kompakter Markisenkasten
- Schmale Führungsschienen
- Intelligentes Spannsystem für optimale Tuchspannung



Magische Wälder, Zauberwesen

„Tropische Pflanzen, Drachen- und Gummibäume – in unserem Dickicht wartet immer eine spannende Entdeckungsreise auf uns: Von neuen Knospen über kleine Raupen bis hin zu einer echten Kreuzspinne bestaunen wir jeden Tag wunderbare Geschöpfe.“





Alles bestens geschützt

Die Dachverlängerung des Markisenkastens schützt im eingefahrenen Zustand die Fallstange sowie das eingerollte Tuch und die Mechanik vor Witterungseinflüssen.

Lückenlose Beschattung

Mit seitlicher Zip-Tuchführung wird das Tuch zusätzlich an vier Seiten gespannt. So entfällt der Lichtspalt zwischen den seitlichen Tuchkanten und den Führungsschienen. Außerdem bleibt das Tuch in Form.

W350 Optionen

- Zip-Reißverschlussystem für lückenlose Beschattung
- Markisengestell in Wunschfarbe
- Funkmotor-Bedienung per Handsender
- SOMFY Sonnen- und Windwächter
- Wetterstation Elsner Solexa

Enorme Vielfalt unter einem Dach – Flexibilität für ausgefallene Ansprüche

Die **variable Wintergartenmarkise W450** zeigt sich besonders wandlungsfähig: Ob Walmen oder seitliche Schrägen – ausgefallene Dachformen beschattet sie mit Leichtigkeit. Die Führungsschienen lassen sich vom äußeren Rand ganz einfach weiter zur Mitte hin positionieren. So kann das Tuch ganz komfortabel die gesamte Grundfläche beschatten.



W450 Merkmale

- Optimale Lösung für große Wintergärten
- Tuchfläche bis 30 m²
- Variable Anordnung der Führungsschienen möglich
- 10 Gestellfarben zur Auswahl
- Kompakte Konstruktion



Hier sind alle einzigartig

„Meine Familie sind für mich die Menschen, die ich liebe. Mit manchen bin ich schon einen langen Weg gegangen, andere sind erst vor Kurzem dazugestoßen. Sie alle sind einzigartig und bereichern mein Leben – jeder auf seine ganz eigene Weise.“



W450 Optionen

- Markisengestell in Wunschfarbe
- Funkmotor-Bedienung per Handsender
- SOMFY Sonnen- und Windwächter
- Wetterstation Elsner Solexa

Aufgesetzter Kasten

Der Markisenkasten wird bei der Montage nur auf die Aufnahmen am oberen Ende der Führungsschienen aufgesetzt und braucht keine Befestigung am Wintergarten. Eine Hohlkammer am Kastenboden sorgt für maximale Stabilität.

Ab in die Mitte!

Maximale Flexibilität gewähren die variabel positionierbaren Führungsschienen. Bei seitlichen Schrägen können sie einfach weiter mittig angebracht werden – der Spielraum beträgt auf jeder Seite bis zu 1,5 Meter von außen nach innen.



Gute Stimmung und kein Ende

„Wenn heiße Sommertage langsam in laue Nächte übergehen und die Aufgaben des Tages erledigt sind, genießen wir jede Minute. Ein spritziger Weißwein zu einer mediterranen Vorspeisenplatte und die gesellige Runde tagt bis in die frühen Morgenstunden.“

W550 Große Wintergartenmarkise

Voller Schutz auf breiter Front

Die Große Wintergartenmarkise W550 bietet beste Beschattung für großzügige Wintergärten – damit Sie Ihren Wintergarten auch an sonnigen Sommertagen uneingeschränkt genießen können. Selbst Flächen von 78 Quadratmetern sind mit der W550 bei gekuppelten Anlagen leicht umsetzbar. Ein spezielles Spannsystem sorgt bei ausgefahrener Markise für beste Tuchspannung und optimales Aufrollen des Tuches.



W550 Merkmale

- Tuchfläche einzeln bis 39 m²
- Maximal zwei Elemente kuppelbar
- 10 Gestellfarben zur Auswahl
- Optimale Tuchspannung durch Varisol-Spannsystem
- Geräuscharmer Betrieb



Witterungsschutz für's Tuch

Der **Markisenkasten** besitzt ein verlängertes Kastendach, das das hintere Ende der Fallstange im eingefahrenen Zustand verdeckt. Der Kasten wird bei der Montage auf die Führungsschienen aufgesetzt und braucht keine Befestigung.

Extra-Lauf für beste Spannung

In der **Zip-Führungsschiene** verläuft ein spezielles Führungsprofil aus glasfaserverstärktem Kunststoff. Darin wird der seitlich am Markisentuch fixierte Reißverschluss sicher über die gesamte Länge geführt und gespannt.



W550 Optionen

- Zip-Reißverschlussystem für lückenlose Beschattung
- Markisengestell in Wunschfarbe
- Funkmotor-Bedienung per Handsender
- SOMFY Sonnen- und Windwächter
- Wetterstation Elsner Solexa



Idyllische Schattenoase für Minimalisten

Die manuelle Terrassendachmarkise T90 bietet leistungsstarken Sonnenschutz im günstigen Preissegment ohne Wenn und Aber. Mit modernem Design und leichter Handhabung per klassischer Kurbel sorgt sie für beste Lichtverhältnisse. Als kleine Schwester der beliebten T200 eignet sie sich ideal für kleine Terrassendächer: Schon ab einer Mindestbreite von 72 Zentimetern bietet sie intensiven Sonnenstrahlen sicher paroli.

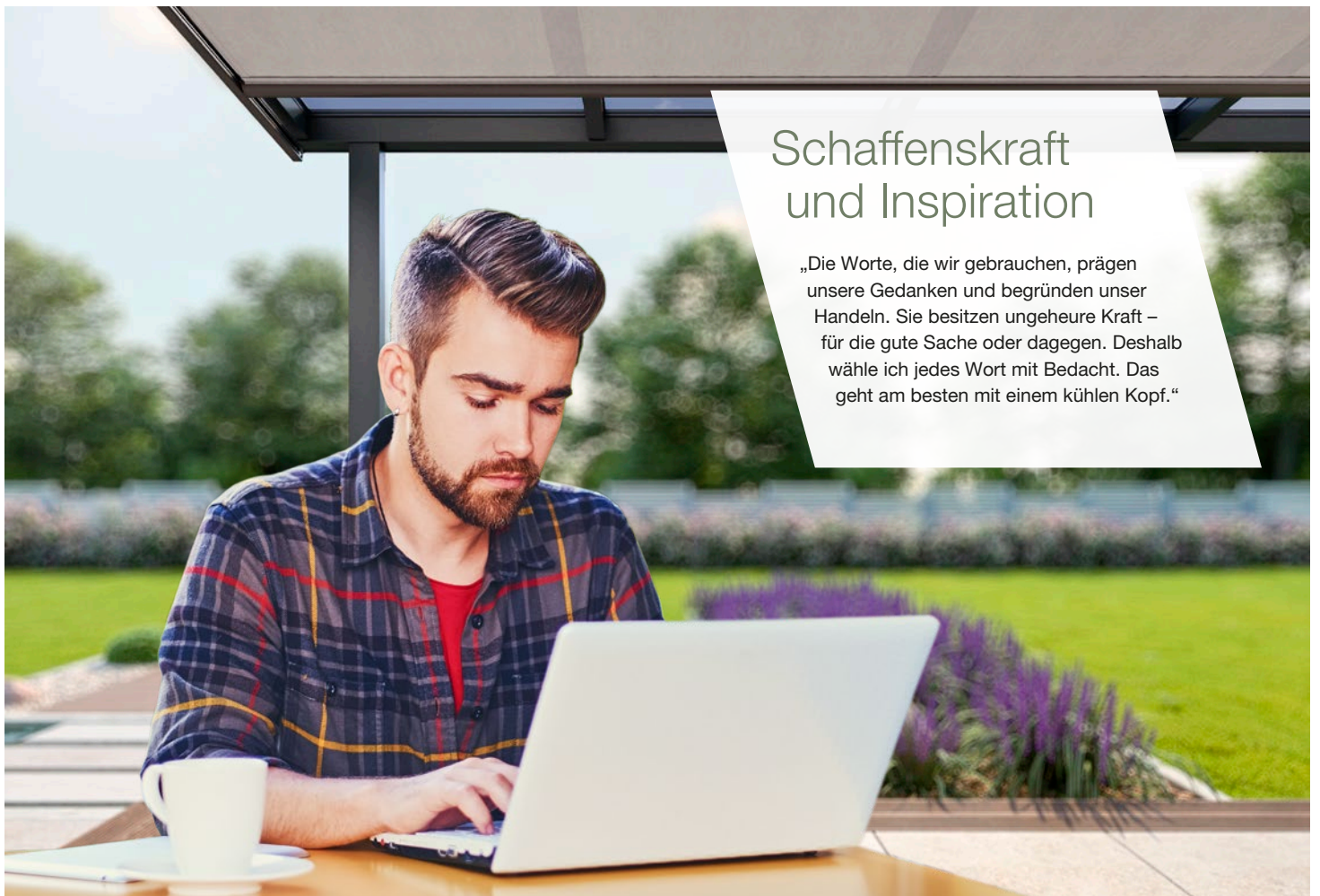
T90 Merkmale

- Tuchfläche bis 20 m²
- 10 Gestellfarben zur Auswahl
- Kurbelbedienung
- Gegenzugsystem für optimale Tuchspannung



Schaffenskraft und Inspiration

„Die Worte, die wir gebrauchen, prägen unsere Gedanken und begründen unser Handeln. Sie besitzen ungeheure Kraft – für die gute Sache oder dagegen. Deshalb wähle ich jedes Wort mit Bedacht. Das geht am besten mit einem kühlen Kopf.“





Läuft gut und sicher

Die Führungsschienen besitzen C-förmige Laufkammern, die sicher gewährleisten, dass die Fallstange nicht herausfallen kann. Ein Schlitz in der unteren Kammer sorgt für besten Lauf der Zugbänder.



Selbst Hand anlegen

Der klassische Kurbelantrieb in modernem Design ist denkbar einfach: Ohne Schalter, Sender und Strom wird die Markise auf bewährte Art einfach so weit ein- oder ausgefahren, wie es gerade gewünscht ist.

Entspannte Sicht, angenehme Temperatur – beste Perspektiven

Die Terrassendachmarkise T200 ist der unangefochtene Klassiker für die Beschattung von Terrassendächern. In der Breite sehr flexibel und im Ausfall von bis zu viereinhalb Metern großzügig, eignet sie sich fast für jede Einbausituation. Ob Sie schlicht den besten Sonnenschutz wollen oder sämtliche Komfortoptionen ausschöpfen möchten: Die T200 lässt garantiert keine Wünsche offen.



T200 Merkmale

- Tuchfläche einzeln bis 27 m²
- Maximal zwei Elemente kuppelbar
- 10 Gestellfarben zur Auswahl
- Filigrane Führungsschienen fahren die Fallstange bis zum Ende aus
- Geräuscharmer Betrieb
- Kompakter Markisenkasten



Träumen, planen,
zusammen sein

„Die Momente, in denen wir die Zeit finden,
noch einmal ganz kindlich die wunderbaren
Schönheiten des Alltages wahrzunehmen,
sind ein kostbares Geschenk.“



T200 Optionen

- Vario-Volant mit Kurbelantrieb
- Markisengestell in Wunschfarbe
- Funkmotor-Bedienung per Handsender
- Kurbelantrieb der Markise

Dezent und stilvoll

Für eine ansprechende Optik sind Gestell und Markisenkasten besonders zurückhaltend gestaltet. Der abgerundete Markisenkasten wirkt zusammen mit den filigranen Führungsschienen besonders harmonisch.

Keine halben Sachen

Die Führungsschienen fahren die Fallstange bis zum Ende aus, sodass von vorne eine bündige Fläche entsteht. Dies sorgt für eine besonders hochwertige, harmonische Ästhetik.



T350 Terrassendachmarkise mit Zip

King Size Lösung für weitläufige Terrassen

Die Große Terrassendachmarkise mit Zip bietet dank ihres Reißverschlussystems beste Windstabilität und lückenlosen Schatten. Der Zip spannt das Tuch und schließt die Lücke zwischen seitlichem Saum und Führungsschiene. Selbst sehr große Terrassendächer können mit dieser Markise beschattet werden: Bei einer gekuppelten Anlage sind Flächen von zwölf Metern Breite und fünf Metern Ausfall realisierbar.



T350 Merkmale

- Tuchfläche einzeln bis 30 m²
- Maximal zwei Elemente kuppelbar
- 10 Gestellfarben zur Auswahl
- Zip-Reißverschlussystem für lückenlose Beschattung
- Intelligentes Spannsystem für optimale Tuchspannung

Eine glückliche Fügung

Mit **seitlicher Zip-Tuchführung** wird das Tuch an vier Seiten zusätzlich gespannt. So entfällt der Lichtspalt zwischen den seitlichen Tuchkanten und den Führungsschienen. Außerdem bleibt das Tuch in Form.



Senkrechter Schutz

Wenn die **Abendsonne tiefsteht**, kann sie unangenehm blenden. Der optionale Vario-Volant an der Fallstange bietet Schutz vor grellem Licht oder vor unerwünschten Blicken und wird mit einer leichtgängigen Kurbel angetrieben.



T350 Optionen

- Vario-Volant mit Kurbelantrieb
- Markisengestell in Wunschfarbe
- Funkmotor-Bedienung per Handsender



Ein großartiger Moment...

„...wenn sich Freunde nach langer Zeit wiedersehen und die alten Geschichten aufleben lassen – die größten Heldentaten, der Schabernack und die ersten Lieben. Wenn man fühlt, dass die Zeit reich gefüllt ist und noch viel Kraft für mehr da ist.“




Ausdruck Ihrer Persönlichkeit

„Entscheidungen fallen auf der Grundlage aller Lebenserfahrungen. Damit sind sie etwas sehr Persönliches. Gut, wenn mir viele Möglichkeiten offenstehen.“

Unser Sortiment für Ihre Wunschmarkise

So individuell wie Sie

Individualität entsteht aus der einzigartigen Mischung einzelner Elemente. Je größer ihre Zahl, desto besser können sie zu einem unverwechselbaren Ganzen zusammengestellt werden. Aus unseren vielfältigen Markisenmodellen, Tuchdessins und Gestellfarben können Sie eine Markise komponieren, die den Charakter Ihrer Immobilie gekonnt akzentuiert und ein Highlight der Fassadengestaltung bildet.



1 Markise planen

Die Entscheidung für ein Markisenmodell wie die T200, die Bemaßung und die Wahl der Sonderausstattung stehen am Anfang jeder Gestaltung – egal, ob Sie einen Wintergarten oder eine Terrasse beschatten wollen.

2 Gestellfarbe wählen

Bei den Gestellen können Sie aus einer Palette von zehn Standardfarben wählen – unzählige Sondertöne sind gegen Aufpreis möglich. Die hochwertige Pulverbeschichtung macht die Oberfläche widerstandsfähig und pflegeleicht.

3 Markisentuch wählen

Das Tuch ist das stilbildende Element der Markise. Zurückhaltend-elegant oder lebhaft-akzentuierend? Wählen Sie aus über 200 Dessins und unterschiedlichen Gewebeanarten das passende Kleid für Ihren Sonnenschutz.


Standard oder Sonderfarbe – Sie haben die Wahl

Facettenreich & widerstandsfähig

Varisol-Markisen-Gestellfarben schaffen den optischen Rahmen für die gesamte Markise. Ob klassisch-zurückhaltend oder mit geheimnisvollem Schimmer – wählen Sie aus zehn ausgesuchten Standardfarben oder tauchen Sie ein in das Meer der Sonderfarben.

Standardfarben RAL-Classic

Standardfarben Feinstruktur



Ihre Wunschfarbe
ist nicht dabei?

Gestell in Sonderfarbe als Option:

Sie möchten einen besonderen Akzent setzen? Für alle, die es individueller wollen, beschichten wir die Gestelle mit Tönen der RAL-Classic-Palette oder Feinstruktur – von intensiven Farben über Metallic-Nuancen ist alles möglich.

Hinweis: Der Vierfarbdruck kann die exakten Gestellfarben nur annähernd wiedergeben. Geringe Abweichungen zu den Originalfarben sind möglich.

Markisentücher mit Persönlichkeit

Haute couture für Ihre Markise

Das Markisentuch prägt den visuellen Charakter der Markise. In zurückhaltenden Tönen überlässt es der Architektur die große Bühne oder setzt mit frischen, leuchtenden Farben eigene Akzente. Es kontrastiert, harmonisiert, strahlt und beschattet. Unsere Markisentücher aus Markenacryl oder -polyester sind witterungsbeständig und farbecht. Eine spezielle Imprägnierung schützt die Gewebe vor Witterungseinflüssen.



Farbecht und langlebig

Unsere hochwertigen Markisentücher von renommierten Tuchwebern sind schmutzabweisend, wetterfest, UV-beständig, gegen Pilzbefall geschützt und bleiben jahrelang bestens in Form.

Markisen von Varisol

Das Ergebnis höchster Sorgfalt

Sie vertrauen uns Ihr Wohlgefühl im eigenen Zuhause an. Dafür danken wir Ihnen, indem wir unsere Produkte mit äußerster Sorgfalt und absoluter Präzision anfertigen. Wir wollen Sie mit haltbaren, leuchtenden Farben, zuverlässiger Technik und komfortabler Bedienung langfristig zufriedenstellen. Denn echte Qualität zeigt sich an der Oberfläche und bewährt sich über lange Zeit im Detail.

Alles in einer Hand

Wir fertigen die Einzelteile, bauen die Markise, verpacken und versenden sie. Der gesamte Produktionsprozess liegt in unserer Hand – die Garantie für sehr hohe Qualität.

Abbildungen: oben links markante Fallstange T350, oben Mitte zusätzliches Leitrohr W550, unten T350 gekuppelt mit Vario-Volant, oben rechts W550 Führungsschiene.



Das Varisol Versprechen

Wir sind Markisen. Als Familienunternehmen stehen wir persönlich für die Qualität und Langlebigkeit unserer Produkte ein. Unsere Liebe zum Detail bei großen und kleinen Lösungen macht jede Varisol-Markise einzigartig.






Fünf Gründe für eine Varisol-Markise

- 1** Hohe Qualität in allen Bauteilen durch Anfertigung in eigener Manufaktur
- 2** Pulverbeschichtung der Aluminiumbauteile nach internationalen Qualitätsrichtlinien
- 3** Langlebige und witterungsbeständige technische Gewebe aus Acryl oder Polyester
- 4** Sonderlösungen oder Sonderbefestigungen für spezielle Montagesituationen realisierbar
- 5** Umfassendes Sortiment an Sonderausstattungen für individuellen Komfort



Markisen Made in Germany

Wir sind ein traditionsreiches Familienunternehmen mit Sitz in Mönchengladbach. Hier bündeln wir auf 10.000 Quadratmetern die gesamte Produktion: Von der technischen Konstruktion und der eigenen Manufaktur über den Markisenbau bis hin zu Verpackung und Versand stellen wir jeden Sonnenschutz als individuelle Einzelanfertigung her. Werte wie Zuverlässigkeit und Qualität bilden seit über 50 Jahren die Grundlage unseres Erfolges.



Viele Hände schaffen Einzigartigkeit

Durch die vielfältigen Bearbeitungsmöglichkeiten sowie die eigene technische Konstruktionsabteilung können auch Sonderlösungen realisiert werden.

Präzision – die Voraussetzung für Perfektion


In unserer Manufaktur werden die einzelnen Markisenkomponenten hergestellt. Präzise Bearbeitungsmaschinen und ständige Fertigungskontrollen garantieren hohe Qualität in allen Bauteilen.



Besser geht es nicht

Sahnehäubchen für Ihren Komfort

Perfekte Lichtverhältnisse auf Knopfdruck? Das ist mit der Komfortausstattung unserer Markisen ganz einfach zu haben. Sie sitzen gerade bequem und die Sonne blendet nicht mehr? Fahren Sie Ihre Markise einfach per Knopfdruck ein und genießen Sie in Sekundenschnelle einen freien Blick. Wind frischt auf und es beginnt zu regnen? Intelligente Sensoren sorgen dafür, dass das Tuch automatisch eingefahren wird.



Sonnen-/Windwächter

Die **sensiblen Sensoren** sorgen bei wechselhaftem Wetter ganz automatisch für optimale Lichtverhältnisse und schützen die Markise: Bei gleichmäßig hoher Sonneneinstrahlung fährt die Markise aus. Weht eine steife Brise, wird die Markise eingefahren.

Smarte Steuerung von unterwegs

Die intelligente Somfy® TaHoma Switch Steuerung ist der perfekte Einstieg in Ihr Smart Home. Mit der App können Sie Ihre Markisen bequem von unterwegs steuern. Die TaHoma Switch Steuerung garantiert Ihnen mehr Komfort und Sicherheit.

Erweiterungen für Wintergarten- und Terrassenmarkisen

Optimieren Sie Ihre Beschattung



Kombination mit Senkrechtmarkise F513

Die **senkrechte Fenstermarkise F513** gewährt bei Bedarf zusätzlichen Sonnenschutz für Ihre Wintergartenbeschattung. Mit ihrem filigranen Markisenkasten fügt sie sich harmonisch in jede Konstruktion ein.

Kupplung & Vario-Volant

Eine Kupplung von mindestens zwei Anlagen, um eine größere Markisenbreite zu erreichen, ist bei den meisten Modellen möglich. **Optionale Vario-Volants** schützen vor tiefstehender Sonne und vor unerwünschten Blicken. Gesteuert werden sie per Handkurbel.

Technische Übersicht


Ihre Möglichkeiten im Überblick

Sie möchten Ihren Wintergarten oder Ihre Terrasse mit Terrassendach stilvoll mit einem hochwertigen Sonnenschutz beschatten, der sämtliche Design- und Komfortmerkmale aufweist, die Ihnen wichtig sind? Hier sehen Sie auf einen Blick, welche Möglichkeiten Ihnen die unterschiedlichen Modelle der W- und der T-Baureihe bieten.

Modell	W350	W450	W550 ohne Zip	W550 mit Zip	T90	T200	T350
Abmessungen							
Minimale Breite (einteilig)	1380	1250	1380	1380	720	1400	1380
Maximale Breite (einteilig)	6000	6000	6500	6000	5500	6000	6000
Maximaler Ausfall	5000	5000	6500	5500	4000	4500	5000
Max. Breite gekuppelte Anlage (Kupplung nur mit Elektroantrieb)	2 x 6000		2 x 6000	2 x 6000		2 x 6000	2 x 6000
Bedienung							
Motorbedienung	■	■	■	■		■	■
Motorbedienung per Handsender oder Smartphone	□	□	□	□		□	□
Automatische Steuerung durch Sonnen- oder Windwächter	□	□	□	□		□	□
Kurbelbedienung					■	□	
Markisengestell							
Standard Farbauswahl RAL Classic (siehe Seite 19)	■	■	■	■	■	■	■
Standard-Farbauswahl Tiger Feinstruktur (siehe Seite 19)	■	■	■	■	■	■	■
Wunschfarbe RAL Classic oder Tiger Feinstruktur	□	□	□	□		□	□
Komplett geschlossener Markisenkasten	■	■	■	■		■	■
Markisentuch							
Hochwertige Tuchbespannung aus der Varisol-Kollektion	■	■	■	■	■	■	■
Vario-Volant mit Kurbelbedienung						□	□
Montagekonsolen							
Wandmontagekonsole						■	■
Deckenmontagekonsole					■	■	■

Alle Angaben in mm.

■ = Standard □ = Option gegen Aufpreis □ = Option mit Minderpreis Leer = nicht möglich



RÖDELBRONN GmbH
Hanns-Martin-Schleyer-Straße 8
41199 Mönchengladbach
Telefon 02166/964980
info@varisol.de

Finden Sie Ihre
Markise unter
www.varisol.de